

## BIBLIOTECA DIGITAL- MINHA BIBLIOTECA

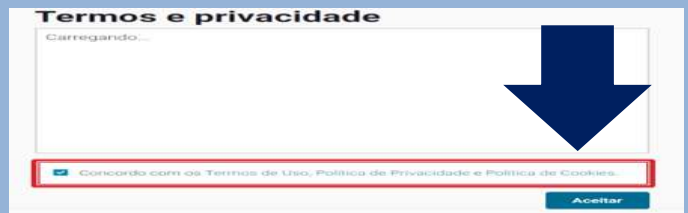
Dentre as melhorias realizadas pela Instituição, a biblioteca digital, é uma das ferramentas de pesquisa e estudo para os nossos discentes e docentes, o tutorial orienta ao acesso a biblioteca digital que está disponível. O acesso é igual para os docentes e discentes.

Acesse a página da Instituição: [www.cesvale.edu.br](http://www.cesvale.edu.br)

1- Selecione o seu perfil: **ALUNO;**  
**PROFESSOR;** **COORDENADOR.**



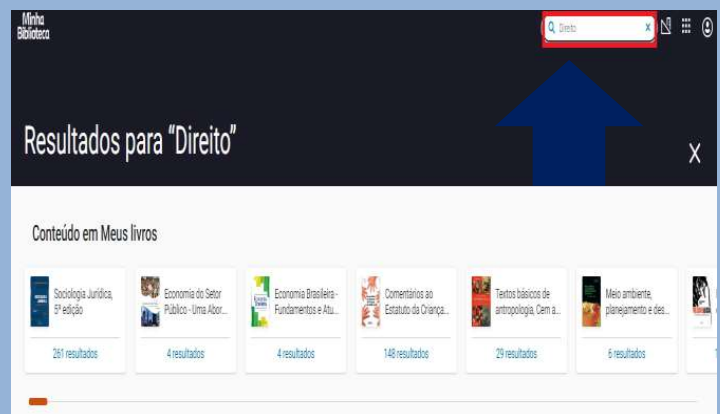
5- Aguarde sincronizar a base, e confirme os termos e privacidade.



2- Informe seu login e senha conforme seu perfil.



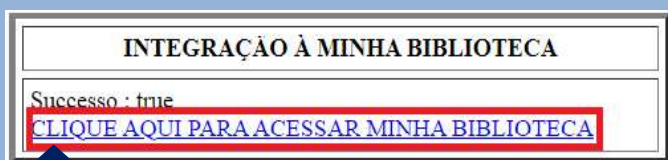
6- Após sincronizado, e aceitar os termos já é possível fazer a busca no acervo utilizando a caixa de busca.



3- Na aba do seu perfil tem a opção **BIBLIOTECA**, clique nela.



4- Clique no link **Minha Biblioteca**, ela irá remeter a integração do acervo digital.



7- Ao selecionar um livro, irá abrir uma área onde consta o sumário e algumas ferramentas que ajudam na otimização do estudo.

